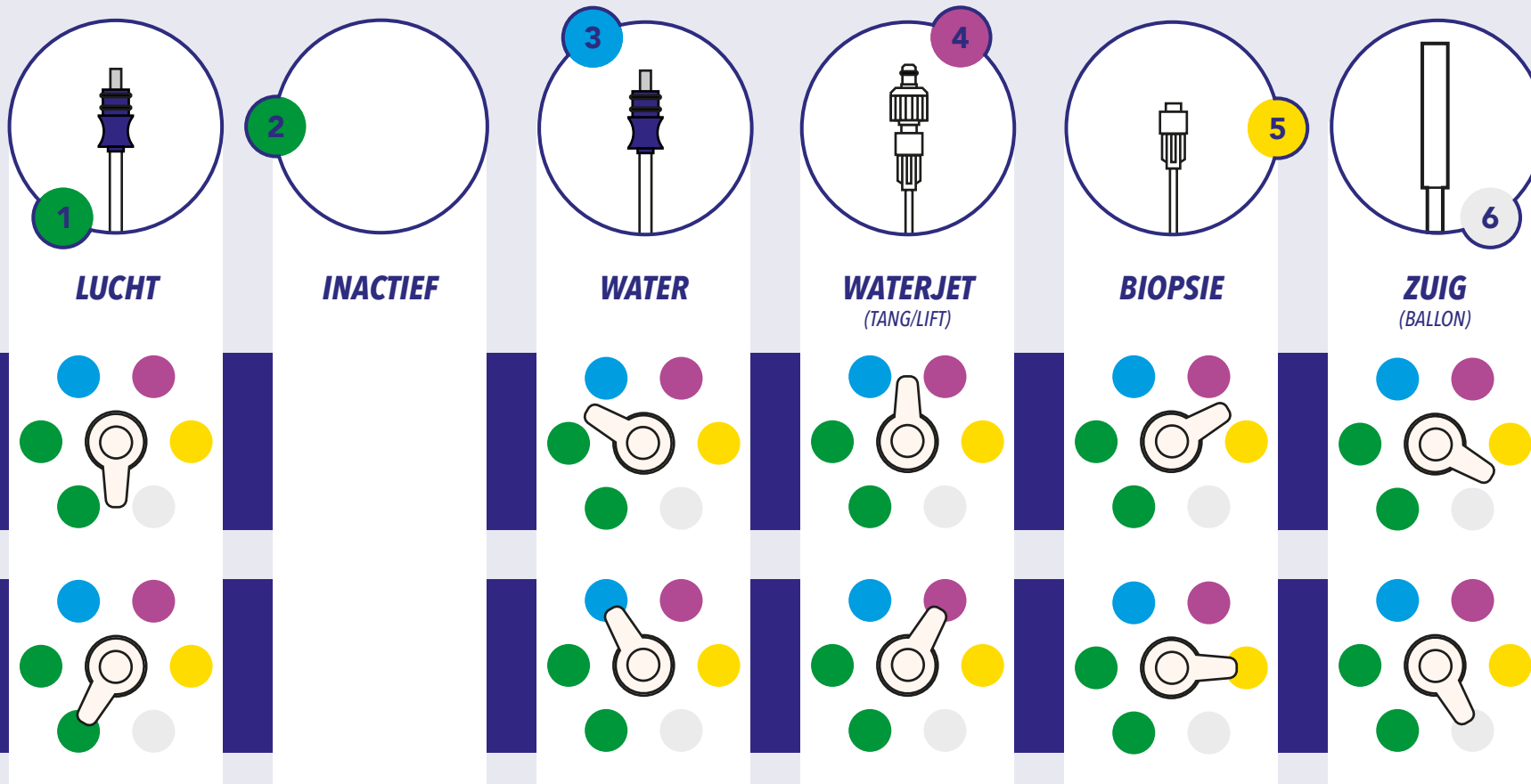


Deze gebruiksaanwijzing is een verkorte versie van de volledige handleiding welke te vinden is op validoss.nl/Sampling-Kit-IFU/

Dit blad dient enkel als geheugensteun.

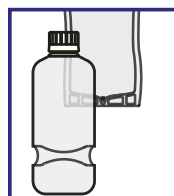


AANDACHT

- Zorg ervoor dat tussen iedere kweekafname overtollig spoelvoeistof van de tip van de endoscoop licht afgeklopt wordt.
- Houdt telkens de kweekpotjes onder de tip van de endoscoop. Let op dat hierbij de tip het kweekpotje niet aan de binnenkant aanraakt.
- Zet niet te veel druk op de kanalen bij het doorspoelen: zeker bij de lucht en water kanalen.
- Zorg voor de registratie en documentatie per kweekpotje, vang minimaal 20mL op.

VOORBEREIDING

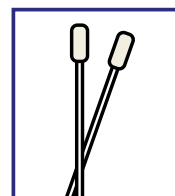
Bereidt een schoon werkveld voor en werk aseptisch. Plaats de te kweken endoscoop in een transportbak en leg de volgende hulpmiddelen klaar:




spoelvoeistof
(fles of zak)



(steriele)
handschoenen



swabs



monsterafname-
potjes

LUCHT DOORVOER

Draai het blauwe kraantje zoals hieronder om de spuit te vullen met lucht en vervolgens door het kanaal te drukken.

